





Methodencurriculum der FSR

Kombination aus Leitfach-Modell und Klassenlehrer-Modell

9. Klasse	Wiederholung: Freier Vortrag E					
8. Klasse	Notieren/ Exzerpieren D	Zitieren und Quellenangabe D	Dokumentation erstellen WVR			
7. Klasse	Lerntipps II Visualisieren im Raum (grafische Darstellung von Sachverhalten, Plakate) Geschichte	Informations- beschaffung und -auswertung: - Internetrecherche EWG - Bücherei D - Nachschlagewerke Musik	Präsentations- grundlagen: - Informations- beschaffung - Auswerten - Gliederung erstellen - Üben und Verbessern NWA	Einsatz von PowerPoint bei Präsentationen <i>Grundlagen von PP</i> <i>Kurzpräsentation in</i> <i>Gruppen erstellen</i> <i>mit PP präsentieren</i> AG		
6. Klasse	In der Gruppe lernen: Partnerarbeit Gruppenpuzzle alle Fächer	Arbeiten mit Nachschlagewerken NWA	Vorträge vorbereiten und üben:  - Stichwortzettel erstellen - Freies Sprechen - Verwendung einfacher Medien E	Diagramme erstellen und auswerten M, EWG		
5. Klasse	Lerntipps I  - Mehrkanaliges Lernen - Mentales Visualisieren - Auswendiglernen/ Lernkartei KL	Wiederholen/ Effektives Üben KL	Mindmapping E	Lesetechniken  -(Schlüsselwörter bestimmen) - Unterstreichen/ - Markieren/ - Strukturieren ¹ D	Arbeiten mit Nachschlagewerken D	
	Heftführung/ Ordnerführung, Heftgestaltung, Schriftbild KL	 Vorbereitung auf den nächsten Schultag: Mäppchen, Ranzen, Hefte, Ordner KL	Häuslicher Arbeitsplatz KL	Hausaufgaben: - Führung des HA- Heftes - Zeitplan - Reihenfolge der HA KL	Vorbereitung von Klassenarbeiten ² KL	Wochenplanung (Koordination von privaten und schulischen Terminen und Aufgaben) KL