

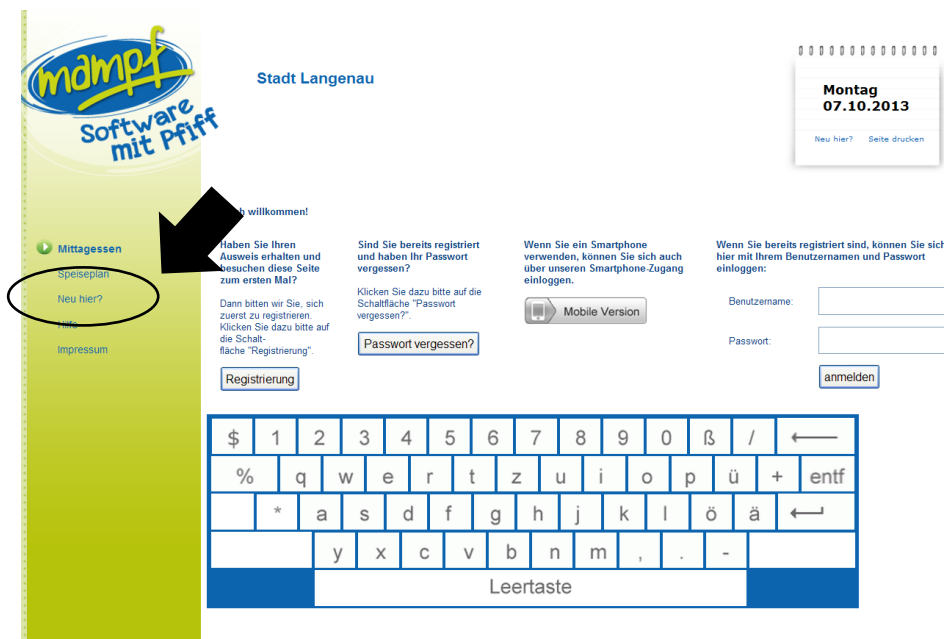
Anmeldung in „mampf“ zum Erhalt des Mensa-Ausweises

Anmerkung vor der Anmeldung:

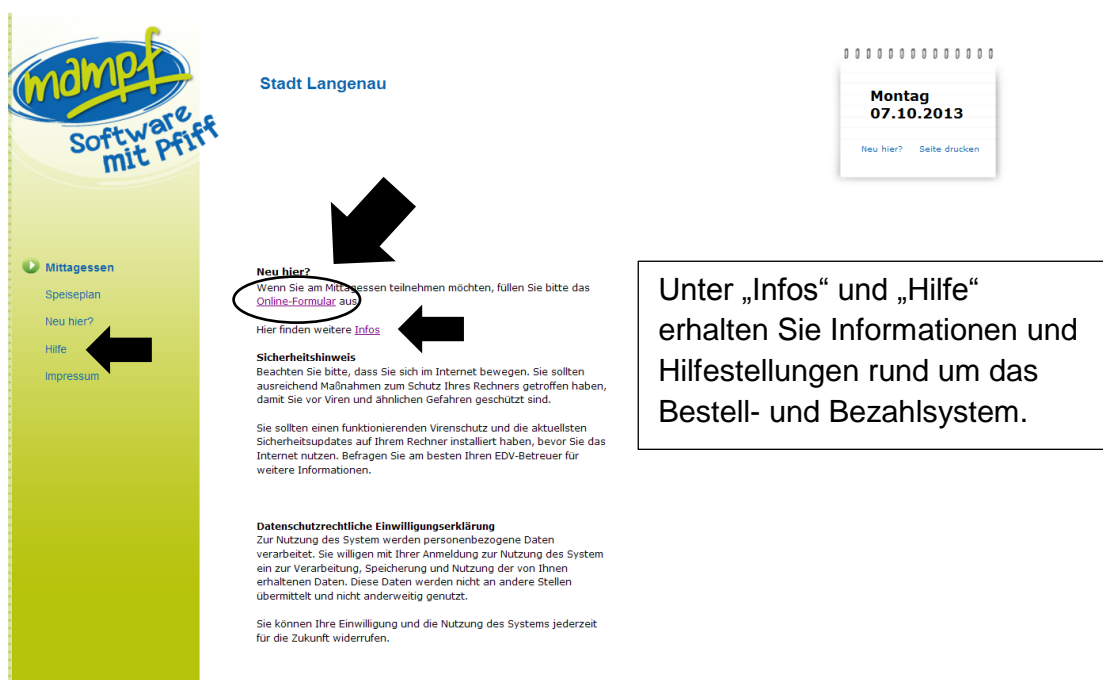
Sollten Sie mehrere Kinder haben, so muss jedes Kind einzeln erfasst werden.

Schritt 1: Rufen Sie die „mampf“-Homepage unter www.login.mampf1a.de/langenau/ auf.

Schritt 2: Klicken Sie auf „Neu hier?“ im linken Bereich der Anmeldemaske.



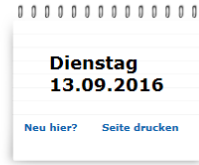
Schritt 3: Klicken Sie auf „Online-Formular“



Schritt 4: Füllen Sie das Formular aus und klicken Sie danach auf „weiter“.



Stadt Langenau



Formular zur Anmeldung.

Vorname * des Schülers
Nachname * des Schülers
E-Mail *
E-Mail Eltern
Telefon
Geburtsdatum *
Ich bin Schüler Lehrer Sonstige
Klasse
Schule: * (leer) Wählen Sie, auch als Sonstige-Person, die
Infomails erhalten: Ja Nein
Kontodaten:
Zahlungsweise: Lastschrift
Einzugsbetrag: 50,00 € Bei Unterschreiten von 5 Euro wird Ihr Benutzerkonto per Lastsch
Kontoinhaber: * Geben Sie zuerst den Nachnamen u
IBAN: *
BIC: *
Bemerkung Falls Sie u
Passwort * Mindestens 6 Zeichen
Passwort wiederholen *

Bitte füllen Sie die Felder entsprechend aus.

Wählen Sie bei „Einzugsbetrag“ Ihren Wunschbetrag aus, mit dem Ihr Konto aufgefüllt werden soll.

IBAN und BIC finden Sie auf Ihrer EC-Karte oder auf Ihrem Kontoauszug.

Wenn Sie das Formular absenden, stimmen Sie dem Lastschriftverfahren zu.

Sicherheitshinweis
Beachten Sie bitte, dass Sie sich im Internet bewegen. Sie sollten ausreichend Maßnahmen zum Schutz Ihres Rechners getroffen haben, damit Sie vor Viren und ähnlichen Gefahren geschützt sind.

Sie sollten einen funktionierenden Virenschutz und die aktuellsten Sicherheitsupdates auf Ihrem Rechner installiert haben, bevor Sie das Internet nutzen. Befragen Sie am besten Ihren EDV-Betreuer für weitere Informationen.

Datenschutzrechtliche Einwilligungserklärung
Zur Nutzung des System werden personenbezogene Daten verarbeitet. Sie willigen mit Ihrer Anmeldung zur Nutzung des System ein zur Verarbeitung, Speicherung und Nutzung der von Ihnen erhaltenen Daten. Diese Daten werden nicht an andere Stellen übermittelt und nicht anderweitig genutzt. Ihre Daten bleiben in Deutschland und unterliegen dem deutschen Datenschutzgesetz.

Sie können Ihre Einwilligung und die Nutzung des Systems jederzeit für die Zukunft widerrufen.

Bitte vergeben Sie ein Passwort.

Klicken Sie auf „weiter“





- Mittagessen
- Speiseplan
- Neu hier?**
- Hilfe
- Erklärvideos
- Impressum

Stadt Langenau

0 0 0 0 0 0 0 0 0 0 0 0 0 0 0 0

Dienstag
13.09.2016

[Neu hier?](#) [Seite drucken](#)

Bitte prüfen Sie ihre Daten:

Vorname Daniela
 Nachname Mustermann
 E-Mail daniela.kraus@langenau.de
 E-Mail Eltern daniela.kraus@langenau.de
 Telefon
 Geburtsdatum 05.09.2016
 Ich bin Schüler
 Klasse -
 Schule: Robert-Bosch-Gymnasium
 Infomails erhalten: Ja

Kontodaten:
 Zahlungsweise: Lastschrift
 Einzugsbetrag: 20,00 €
 Kontoinhaber: Mustermann Daniela
 IBAN: DE16630614860278815006
 BIC: GENODES1LBK

Bemerkung:



Sie erhalten nach der Eingabe noch die Möglichkeit zur Prüfung der eingegebenen Daten. Senden Sie den Antrag dann ab. Ihr Antrag wird wie folgt bestätigt:



- Mittagessen
- Speiseplan
- Neu hier?**
- Hilfe

Stadt Langenau

0 0 0 0 0 0 0 0 0 0 0 0 0 0 0 0

Dienstag
13.09.2016

[Neu hier?](#) [Seite drucken](#)

Ihr Antrag wurde erfolgreich gespeichert.

Sobald ihre Daten bearbeitet sind erhalten sie ein Email.

Ihr Ansprechpartner für Fragen ist Cornelia Schurr Tel. 07345 9622-141, cornelia.schurr@langenau.de oder Daniela Kraus, 07345 9622-122, daniela.kraus@langenau.de

Um das Benutzerkonto mit einem Guthaben aufladen zu können, laden Sie sich bitte das Formular 'Einzugsermächtigung und SEPA-Basislastschriftmandat' herunter.

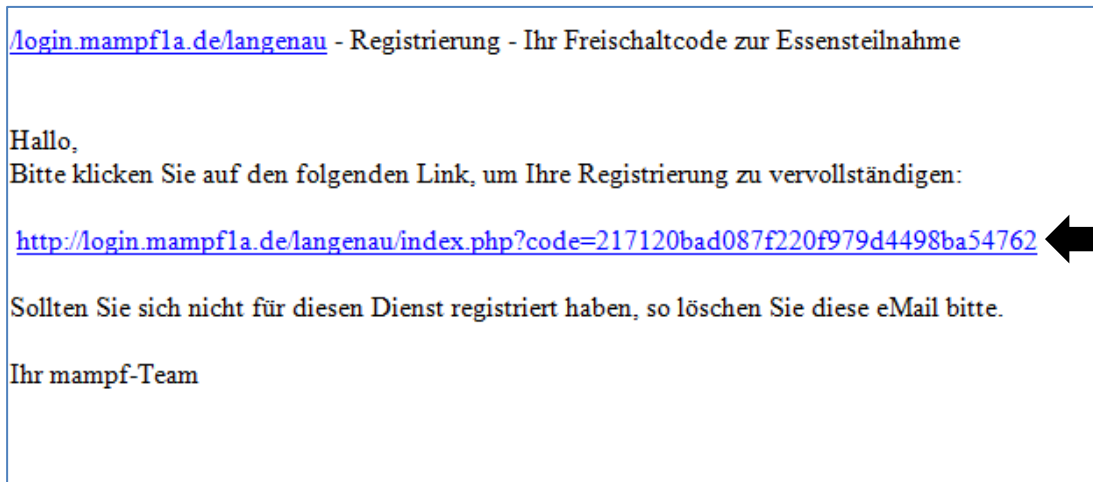
Bitte drucken Sie das Formular aus und geben Sie es ausgefüllt und unterschrieben im Sekretariat der Schule oder bei der Stadtverwaltung Langenau, Schul-, Sport- und Kulturamt, ab.

Schritt 5: Einzugsermächtigung und SEPA-Basislastschriftmandat

Um das Benutzerkonto mit einem Guthaben auffüllen zu können, laden Sie bitte das Formular "Einzugsermächtigung und SEPA-Basislastschriftmandat" herunter. Bitte drucken Sie das Formular aus und geben Sie es ausgefüllt und unterschrieben im Sekretariat der Schule oder bei der Stadtverwaltung Langenau, Schul-, Sport- und Kulturamt, ab.

Schritt 6: Bestätigen der eingegangenen E-Mail

Sie haben nun auf Ihren E-Mail-Account eine Nachricht mit einem Link erhalten. Klicken Sie den Link an. Damit ist Ihre Anmeldung abgeschlossen.

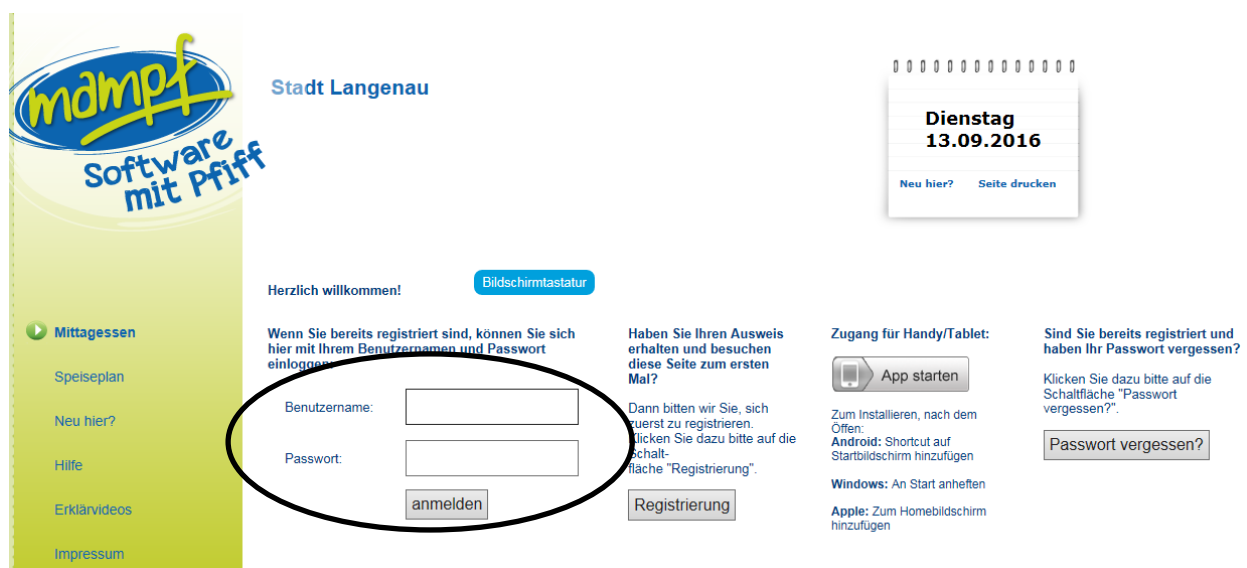


Abholung des Mensa-Ausweises:

Der Mensa-Ausweis wird spätestens eine Woche nach der Anmeldung an das Schulsekretariat geliefert und kann dort abgeholt werden. Ab diesem Zeitpunkt können Sie Essen bestellen.

Dabei gehen Sie wie folgt vor:

Melden Sie sich mit dem Benutzername (= Kürzel aus ersten drei Buchstaben des Nachnamens und den ersten drei Buchstaben des Vornamens) und Ihrem Passwort (Beispiel: Max Mustermann = MUSMAX) an.



Nach erfolgter Anmeldung sehen Sie die Startseite Ihres Kontos.

Über die „Buttons“ können Sie folgende Aktionen durchführen:

	Blockbestellung: Hier können Sie, sofern Ihr Konto mit Guthaben aufgefüllt ist, Essensbestellungen aufgeben.
	Bestellung aufgeben: Auch hier können Sie Bestellungen aufgeben.
	Bestellungen (Gesamtübersicht): Hier können Sie einsehen, welche Bestellungen Sie bereits aufgegeben haben.
	Ausweis(e) anzeigen: Hier können die die Daten ihres Benutzerausweises abrufen.
	Kontoauszug: Hier werden Ihnen Ihre gesamten Abbuchungen angezeigt.
	Essen bewerten: Jeder Essensteilnehmer kann das Essen bewerten. Hier können Sie Ihre Bewertungen einsehen.
	Meine Daten: Unter dieser Funktion sind Lastschrift- oder Passwortänderungen möglich.
	Hilfe.
	Zurück: Mit diesem Pfeil gelangen Sie zur vorigen Ansicht zurück.
	Abmelden: Bitte melden Sie sich grundsätzlich ab, bevor Sie die Seite verlassen. Findet längere Zeit keine Aktion in Ihrem Konto statt, meldet Sie das System automatisch ab. Diese Funktion schützt vor Zugriffen anderer Personen auf Ihr Benutzerkonto.